

## Arnes Učilnice (Moodle) – za učence

### 1. PRIJAVA V PREDMET

Spletna učilnica

- 🔗 [www.osljubno.si](http://www.osljubno.si) – Spletna učilnica
- 🔗 Predmeti po učiteljih
- 🔗 Ksenija Poličnik *(oz. učitelj predmeta, ki ga iščeš)*
- 🔗 ROBOTIKA 6. razred *(oz. predmet, ki ga iščeš)*
- 🔗 Nadaljuj
- 🔗 Arnes
  - 🔗 Prijava
  - 🔗 [toncek.mlacnik@osljubno.si](mailto:toncek.mlacnik@osljubno.si) *(oz. tvoje uporabniško ime)*
  - 🔗 **12345678** *(oz. tvoje geslo)*
  - 🔗 Prijava
  - 🔗 Da, nadaljuj
- samo ob prvi prijavi vnesemo ključ

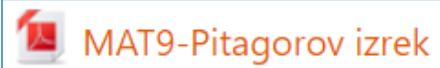
  - 🔗 Ključ vpisa: **robotika6** *(oz. ključ, ki ti ga da učitelj)*
  - 🔗 Vpiši me

### 2. PREGLEJ ALI POPRAVI SVOJ PROFIL



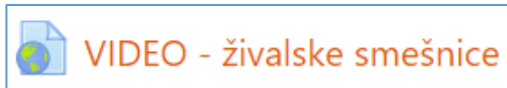
- 🔗 zgoraj desno klikni na sliko poleg tvojega imena
- 🔗 Profil
- 🔗 Uredi profil
- 🔗 popravi željene podatke (na primer naslov e-pošte)
- 🔗 Posodobi profil

### 3. PREGLEJ DOKUMENT



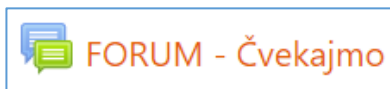
- 🔗 klikni na povezavo z dokumentom
- 🔗 dokument odpri v spodnji vrstici brskalnika (Chrome ali Firefox)

### 4. OGLEJ SI VIDEO



- 🔗 klikni na povezavo na video
- 🔗 oglej si video na Youtube-u
- 🔗 zapri zavihek brskalnika na križcu (če se je odprl dodatni zavihek brskalnika) oz.
- 🔗 klikni puščico levo v brskalniku (če se ni odprl dodatni zavihek brskalnika)

### 5. KLEPETAJ V FORUMU



- 🔗 klikni na povezavo na forum
- 🔗 izberi eno od Razprav in nanjo klikni
- 🔗 klikni Odgovori, da odgovoriš učitelju ali sošolcu
- 🔗 napiši kar želiš
- 🔗 Pošlji

## 6. OPRAVI IN ODDAJ NALOGO



- 🔗 klikni na povezavo z nalogo
- 🔗 Oddaj nalogo
- 🔗 odpri priložen dokument (če ga je učitelj pripel)
  - 🔗 uredi ga, kot je naročil učitelj (če sploh je)
  - 🔗 Datoteka – Shrani kot – Namizje – ime datoteke – Shrani
- 🔗 zgoraj desno zmanjšaj okno brskalnika
- 🔗 povleci dokument, ki ga boš oddal, iz namizja na modro puščico
- 🔗 Shrani spremembe

## 7. PREGLEJ OCENO



- 🔗 klikni na povezavo z nalogo
- 🔗 čisto spodaj si poglej oceno in morebitne komentarje
- 🔗 mogoče bo učitelj pripel dokument, ki ti ga je poslal nazaj

## NAVODILA ZA SPREMEMBO GESLA V SISTEMU SIO.MDM

V sistem SIO.MDM se prijavite z dodeljenim uporabniškim imenom in geslom. Prijavite se na povezavi:

<https://mdm.arnes.si/Prijava/Login.aspx>.

Če želimo dodati/zamenjati svoje geslo za dostop do aplikacije oz. sistema SIO.MDM, kliknemo na zavihek "Sprememba gesla".

V polje "Staro geslo" vnesemo trenutno geslo, ki ga želimo spremeniti.

V polje "Novo geslo" vnesemo novo geslo. Geslo mora imeti vsaj 8 znakov. Priporoča se uporaba velikih in malih črk, števil in drugih slovničnih ali matematičnih znakov.

V polje "Ponovite geslo" vnesemo še enkrat novo geslo.

Na koncu kliknemo na zeleno polje »Spremeni geslo«

"Osebnih podatkov"(ime, priimek, spol, datum rojstva, EMŠO, država rojstva ipd.) ne moremo spreminjati, spreminja jih lahko le urednik ali skrbnik.

Spreminjamo lahko:

- kontaktne podatke: e-poštni naslov, telefonske številke
- in geslo.

Na zavihku "Moji podatki" si lahko **le ogledamo** svoje že vnesene podatke.